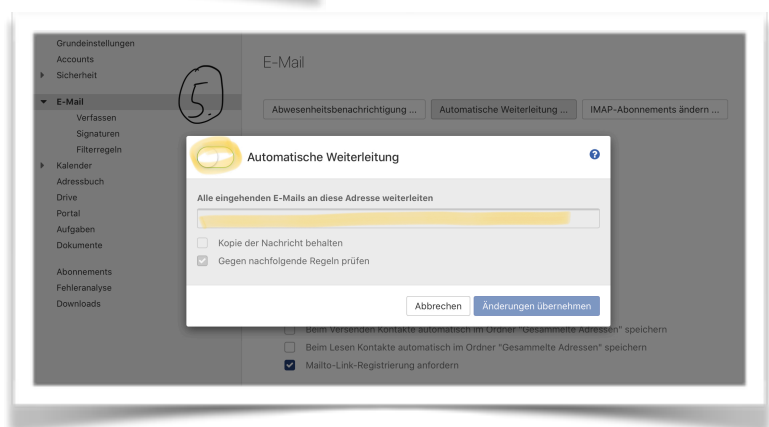
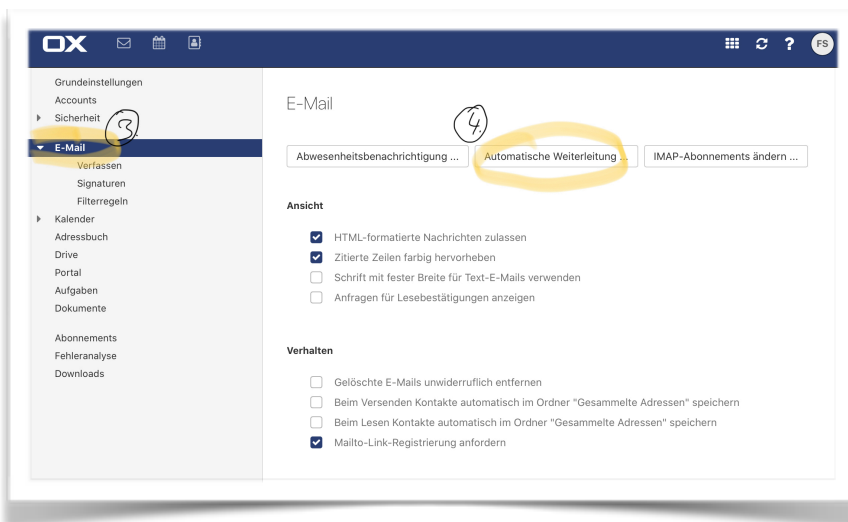
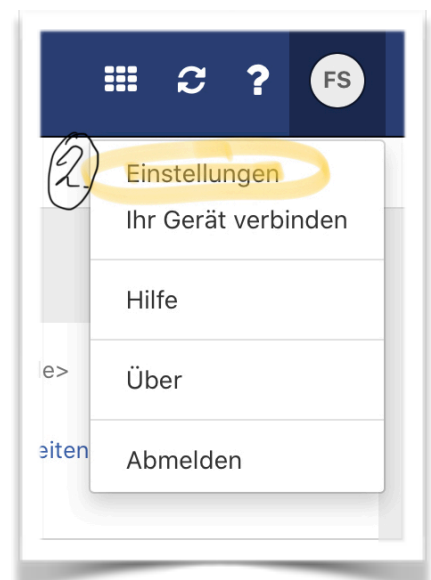


MAILS WEITERLEITEN

Wie leite ich Mails von OX an eine andere Mailadresse weiter?

Wenn du einen anderen Mailaccount bevorzugt nutzt und alle deine Mails dort lesen möchtest, kannst du auch OX-Mails an diese Adresse weiterleiten lassen:

1. Klicke auf deine **Initialen** oben rechts.
2. Öffne die **Einstellungen**.
3. Klicke links zunächst auf **E-Mail**.
4. Wähle **Automatische Weiterleitung**.
5. Gib deine **externe Hauptadresse** ein und wähle, ob bei OX eine Kopie jeder Mail bleiben soll oder nicht¹. Klicke abschliessend **Änderungen übernehmen**. Fertig.



¹ Achtung! Ohne Kopie gehen die Mails direkt an deinen anderen Account und der OX-Posteingang bleibt leer!